

## FOCO ONE 1200

BIO-30-130

O Foco One 1200 é uma elegante lareira a bioetanol de face única, concebida para instalação encastrada na parede, permitindo apreciar as chamas apenas pela frente. Oferece a escolha entre queimador manual ou automático, ambos com níveis de chama ajustáveis. Fabricado em aço inoxidável de 4 mm com revestimento a pó e vidro temperado, garante uma chama estável, segura e visualmente cativante para qualquer espaço moderno.

### TECHNICAL SPECIFICATIONS

#### Queimador

|                          |                        |
|--------------------------|------------------------|
| Ajustável                | Sim                    |
| Controlo                 | Automático             |
| Controlo                 | Controlo remoto        |
| Controlo                 | Manual                 |
| Tamanho mínimo do quarto | 90 metros cúbicos      |
| Comprimento da chama     | 85 cm                  |
| Modelo de queimador      | 5 Litros Superior      |
| Controlo Remoto          | Sim (compra adicional) |
| Tempo de queima até      | 6 horas                |
| Requisitos de energia    | Não                    |
| Requisitos de energia    | Sim                    |
| Potência de calor (máx)  | 6,2 kW                 |
| Consumo                  | 0,87 l/h               |

#### Dimensões

|                     |        |
|---------------------|--------|
| Comprimento/Largura | 120 cm |
| Altura              | 50 cm  |
| Profundidade        | 40 cm  |
| Peso                | 35 kg  |

#### Aparência

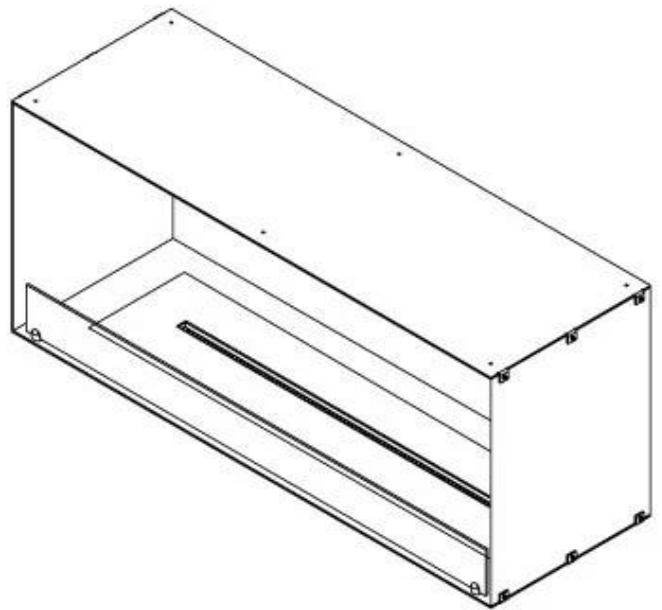

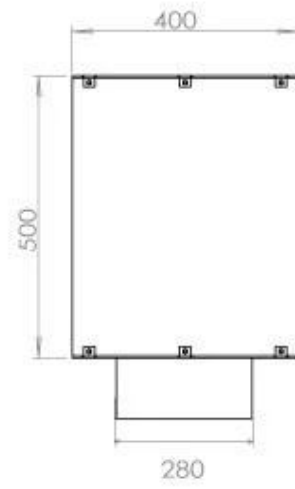

|                  |       |
|------------------|-------|
| Material         | Aço   |
| Espessura do aço | 4 mm  |
| Cor              | Preto |
| Vidro incluído   | Sim   |

#### Tipo

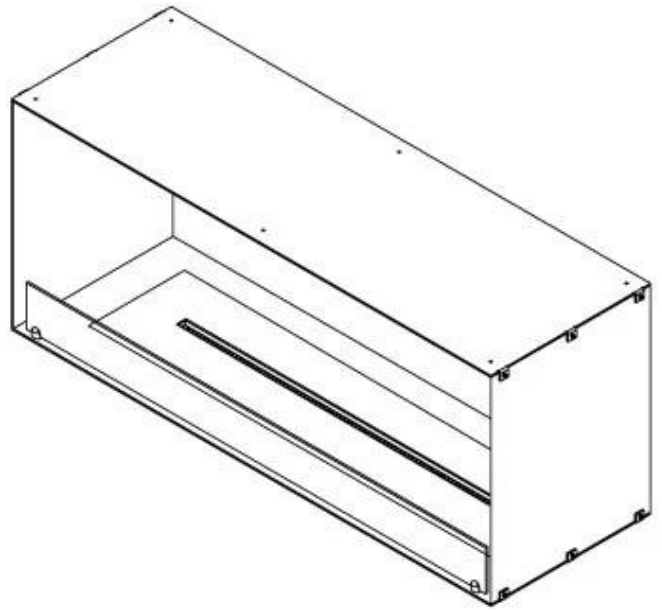

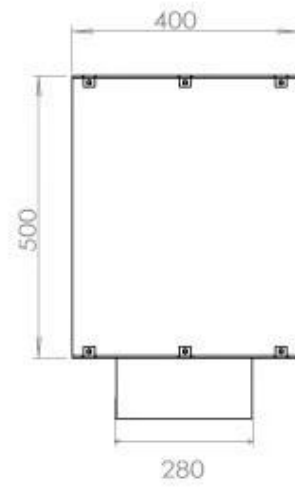
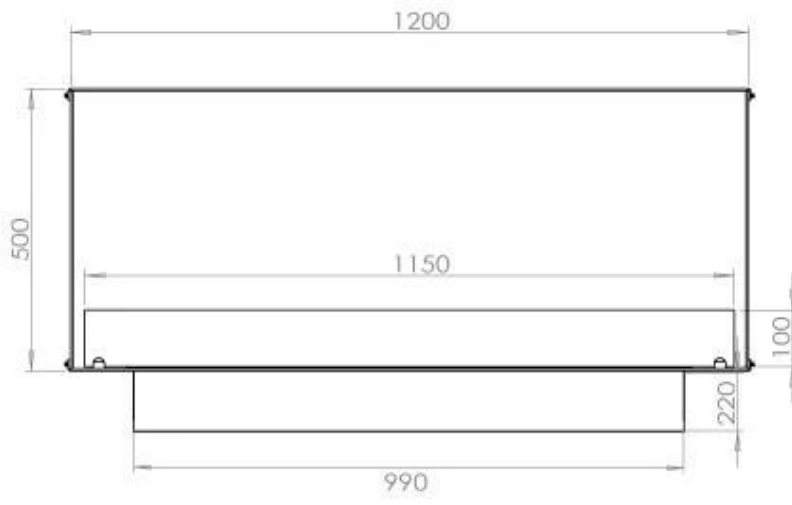
|                                   |  |
|-----------------------------------|--|
| Tipo de produto                   | Lareira a bioetanol embutida de 1 lado |
| Combustível                       | Bioetanol                              |
| Marca                             | Foco                                   |
| Exaustão/Chaminé                  | Não é requerida                        |
| Utilização                        | Interior                               |
| Vista das chamas                  | Frontal                                |
| Garantia                          | 2 anos                                 |
| Taxa de mudança de ar recomendada | 1                                      |



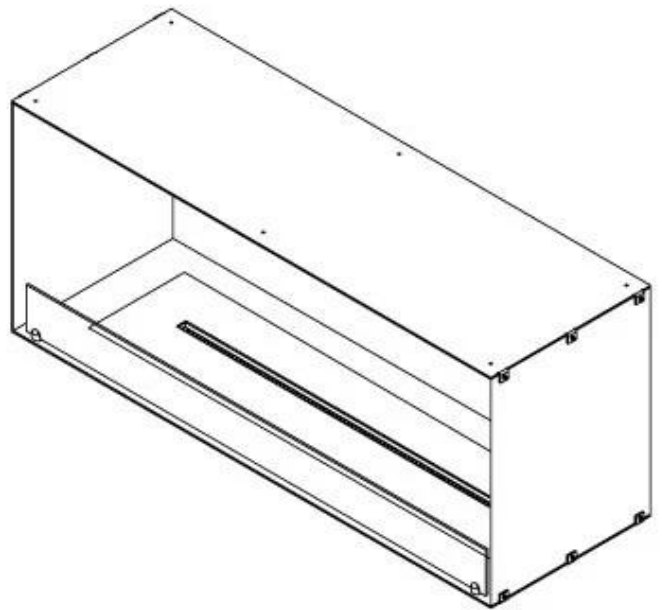

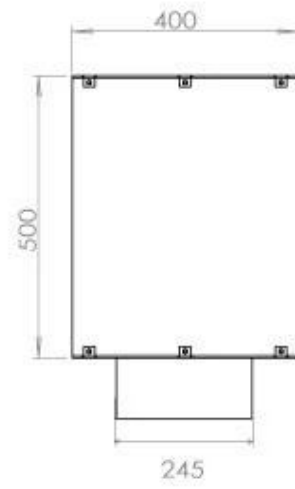
FLA 3+ 990 mm



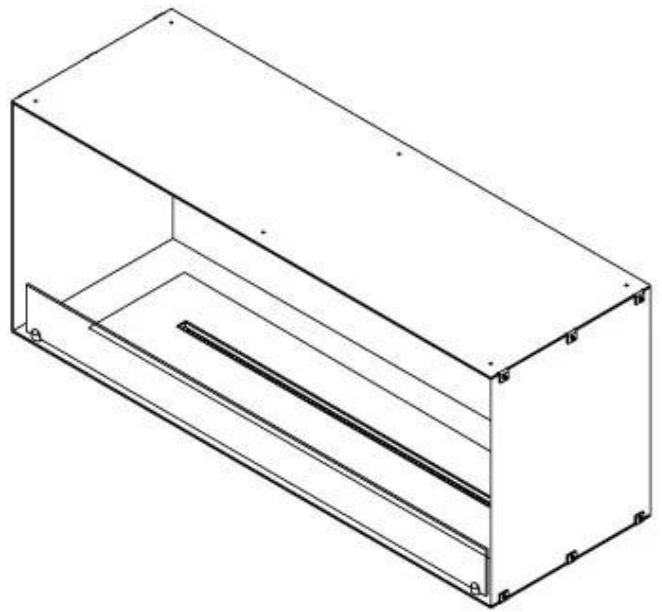

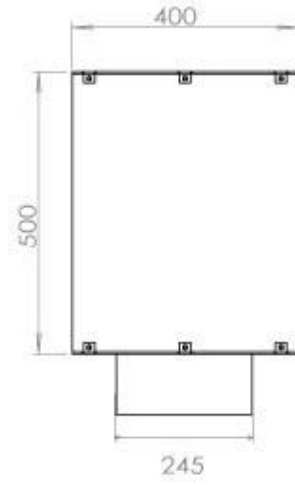
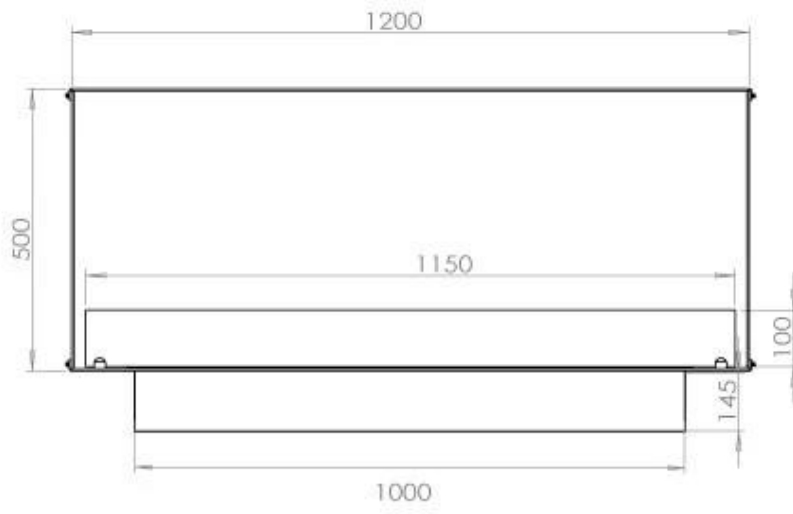
FLA 3 990 mm



### Automatic burner 1000



### PrimeFire 1000



### Superior Manual 1000

